

Führerschein identifizieren

Handbuch für die *App*

Laden Sie unsere App (**Evemo**) aus Ihrem App-Store herunter.

Suchen sie nach **Evemo**

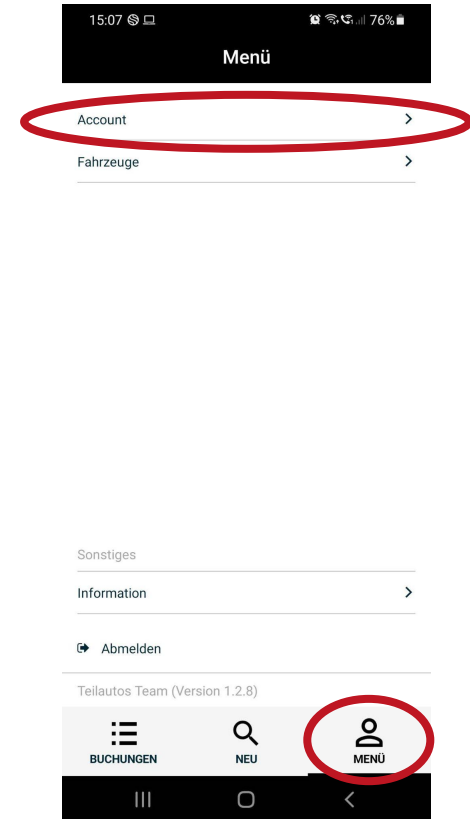
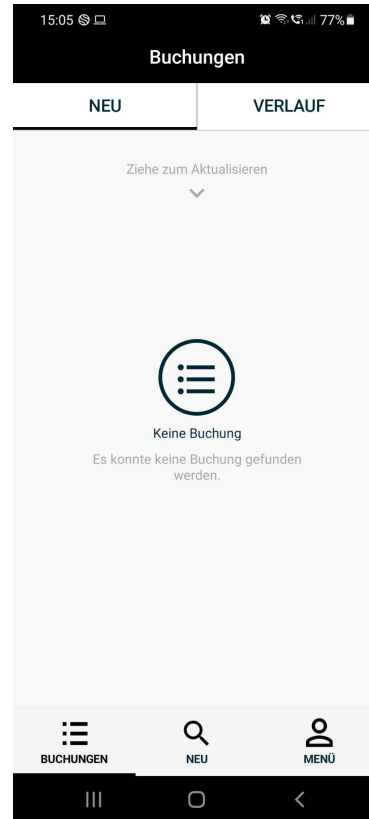
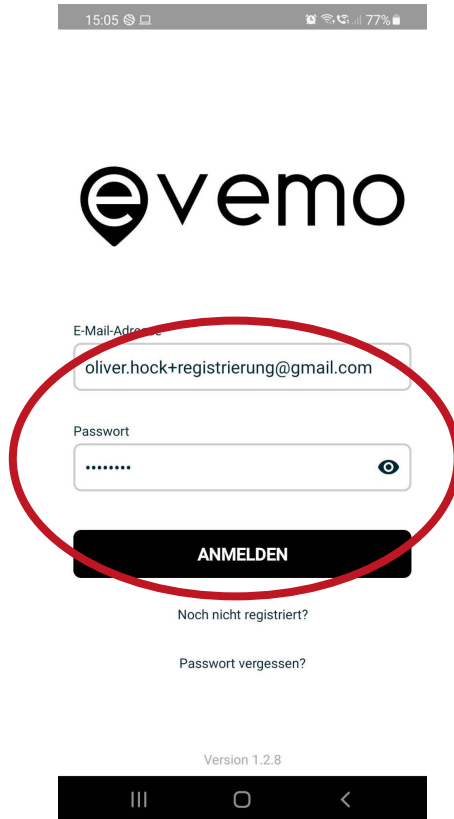


<https://play.google.com/store/apps/details?id=com.mobilityhq.mobilityhq>

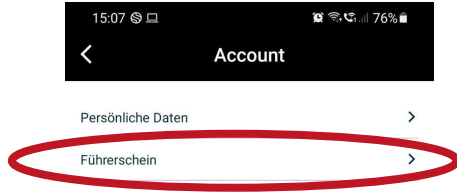


<https://apps.apple.com/de/app/evemo/id1496613005>

Melden Sie sich mit Ihrer E-Mailadresse und Ihrem Kennwort an.
Wählen Sie dann unten rechts "MENÜ" und dann "Account" aus.



Jetzt selektieren Sie "Führerschein" und identifizieren Sie Ihren Führerschein über PostIdent



Du hast die Überprüfung deines Führerscheins bereits gestartet. Falls du den Vorgang noch nicht abgeschlossen hast, kannst du diesen von hier aus fortsetzen. Über den Link kannst du jederzeit den aktuellen Status einsehen.

3B06FORB06R4



Deine Vorgangsnummer

Jetzt identifizieren mit **POSTIDENT**

Ein Service der Deutschen Post

oder

IM BROWSER ÖFFNEN

SCHLIESSEN

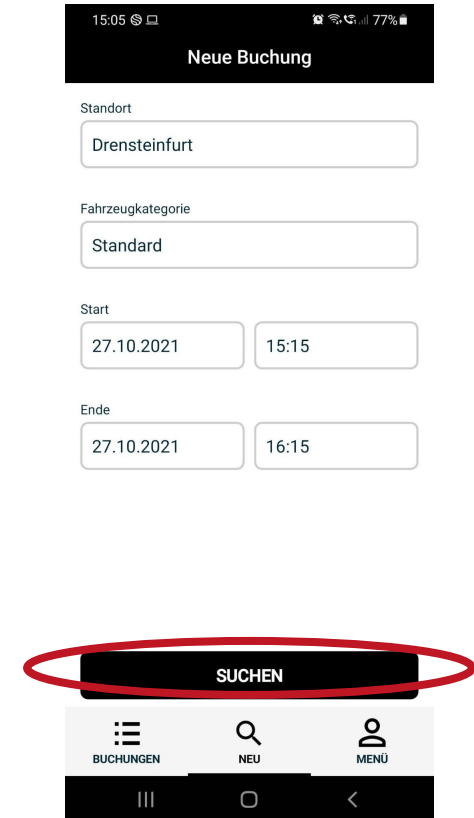
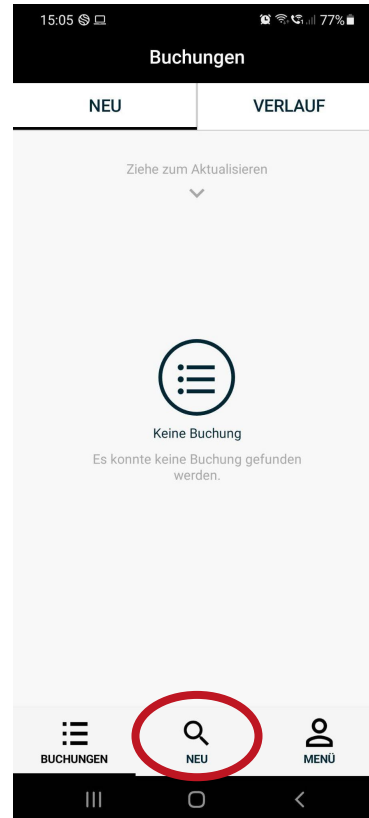
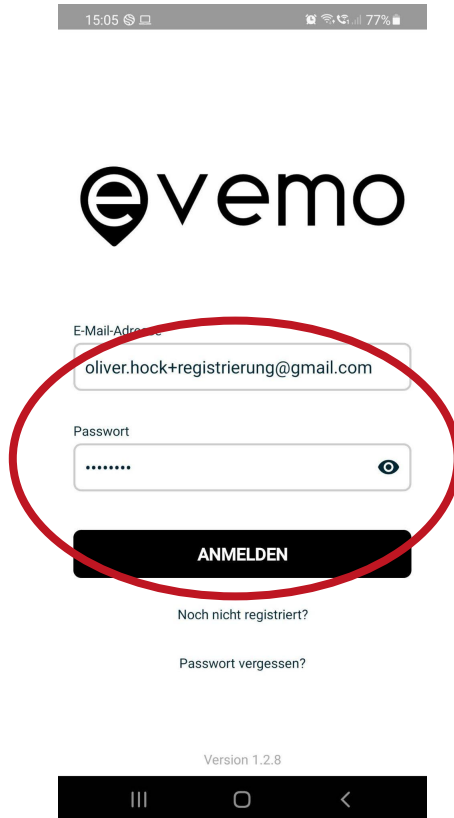


Alternativ

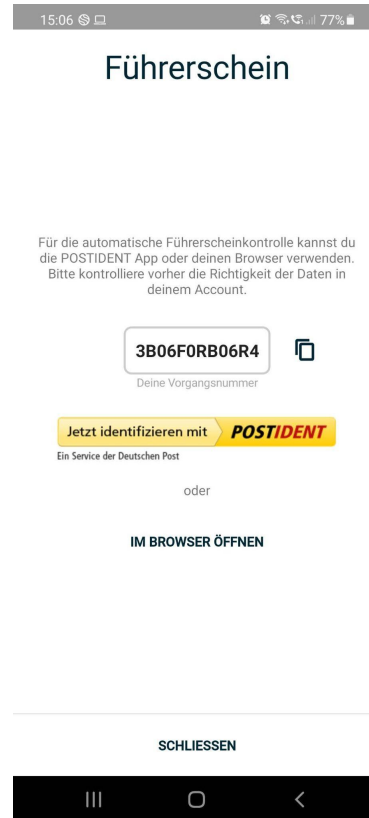
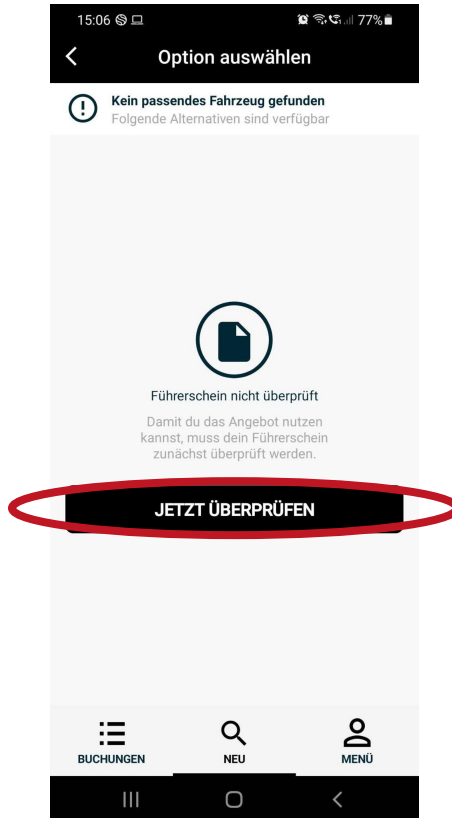
können Sie Ihren Führerschein vor der ersten Buchung eines Fahrzeugs identifizieren.

Gehen Sie in dem Fall wie folgt vor.

Melden Sie sich mit Ihrer E-Mailadresse und Ihrem Kennwort an.
Wählen Sie dann unten "NEU" und suchen Sie ein Fahrzeug.



Sie werden aufgefordert, Ihren Führerschein zu identifizieren.
Wählen Sie ein Möglichkeit aus und folgenen Sie den Anweisungen.



Bei Fragen fragen.

Unser **Kontakt:** <https://www.teilautos.de/kontakt/>

Anschrift

Teilautos GmbH
Suerkamp 6
59302 Oelde

Kontakt

Telefon: 02520 272 98 90
E-Mail: kontakt@teilautos.de
Webseite: www.teilautos.de