





# Renault ZOE

## Anleitung für das Laden

**Das E-Auto bitte nach jeder Fahrt an die Ladesäule anschließen.**





**Das E-Auto verfügt über ein „Intelligentes Ladekabel“ damit kann an jeder Innogy Ladesäule geladen werden.**

### Unterwegs Laden:

-  Öffnen Sie die Ladeklappe am ZOE mit der Schlüsselkarte.
-  Stecken Sie das Ladekabel ins Fahrzeug und in die Ladesäule.
-  Steht das Fahrzeug an einer Innogy Ladesäule, beginnt der Ladevorgang umgehend.
-  Nach Beendigung des Ladevorgangs entriegeln Sie das Ladekabel mit der Schlüsselkarte und verstauen Sie das Kabel im Kofferraum. Schließen Sie die Ladeklappe.



### Laden mit New Motion:

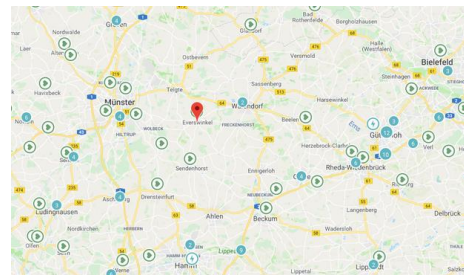
-  Befolgen Sie dabei die Anweisungen an der Ladesäule. Ladekarten liegen im Handschuhfach.
-  Schließen Sie das Fahrzeug an wie oben beschrieben.
-  Das Display zeigt den Ladezustand an.
-  Nach Beendigung des Ladevorgangs entriegeln Sie das Ladekabel mit der Schlüsselkarte und verstauen Sie das Kabel im Kofferraum. Schließen Sie die Ladeklappe.



### Ladesäulen in der Nähe:

#### Innogy:

Albersloher Weg 580, 48167 Münster  
Hammer Straße 455, 48153 Münster  
Bohlweg 70-72, 48147 Münster  
Steinfurter Str. 166, 48159 Münster  
Weseler Straße 269, 48151 Münster  
Bahnhofplatz 5, 48317 Drensteinfurt  
Sternstraße 22, 59269 Beckum  
Bielefelder Str. 107, 33378 Rheda-Wiedenbrück



# Renault ZOE

## Anleitung für das Laden

### **Newmotion:**

Weseler Straße 535, 48163 Münster  
Buschkamp 14A, 48324 Sendenhorst  
Oelder Tor 39, 59302 Oelde  
BAB2, Autobahnraststätte Vellern, 59269 Beckum

### **Weitere Ladesäulen unter:**

[innogy.com](http://innogy.com) und [newmotion.com](http://newmotion.com)

